
江苏省市场监督管理局
企业全链通综合服务平台
(开办专区)
操作指南

目录

使用前配置操作.....	0
一、 登录.....	1
二、 业务办理.....	2
1. 进入开办专区.....	2
2. 选择办理模式.....	3
2.1. 全链式办理.....	3
(1) 根据名称情况选择入口.....	4
(2) 市场主体设立登记.....	7
(3) 公章刻制.....	12
(4) 银行预约开户.....	12
(5) 发票和税控设备申领.....	13
(6) 就业参保登记.....	16
(7) 住房公积金企业缴存登记.....	17
2.2. 分链式办理.....	18
2.3. 单独办理其他业务.....	18
3. 进度跟踪.....	18
4. 辅助功能.....	20
4.1. 暂存.....	20
4.2. 查看办理流程指南.....	20
三、 常见问题.....	21
1. 浏览器相关.....	21
2. 实名认证.....	22

使用前配置操作

- 为了您更好地体验，请使用“谷歌浏览器”或者“火狐浏览器”访问系统。
- 申请人办理企业登记业务前，若业务相关人员证件类型为身份证，所有相关人员需手机下载“登记注册身份验证 APP”，完成身份注册验证。

“登记注册身份验证 APP”需提供本人姓名、证件号码、实名认证手机号码以及面部图像等信息，完成身份注册验证。并在 APP 的“账号管理”界面对“是否办理企业登记注册”和“截止日期”选项进行设置，设置为“确定”并在“有效期”范围内的，可以继续办理登记业务。

一、登录

申请人通过登录江苏省政务服务网-企业全链通服务专题进入企业全链通综合服务平台，页面如下图所示：



若没有登录，先跳转至江苏省政务服务网登录页面进行登录，登录后自动跳转至全链通综合服务平台首页。



自然人用户登录帐号的证件类型需为身份证，如果自然人用户的证件类型不是身份证，系统提示“登录用户的证件类型不是居民身份证，请用证件类型为居民身份证的用户登录。”。

二、业务办理

1. 进入开办专区



申请人登录后，进入企业全链通综合服务平台首页，点击我要开办，进入到开办专区，选择办理模式：全链式办理、分链式办理、单独办理其他业务。

企业全链通综合服务

企业开办业务全链式办理

一表填报、一窗办理营业执照、公章刻制、银行预约开户、就业参保登记、住房公积金企业缴存登记、发票和税控设备申领



企业开办业务分链式办理



单独办理其他业务



2. 选择办理模式

2.1. 全链式办理

全链式办理即一窗填报企业开办信息、公章刻制信息、银行预开户信息、发票和税控信息、社保信息、公积金信息。点击“立即办理”，开始企业开办业务全链式办理。

企业全链通综合服务

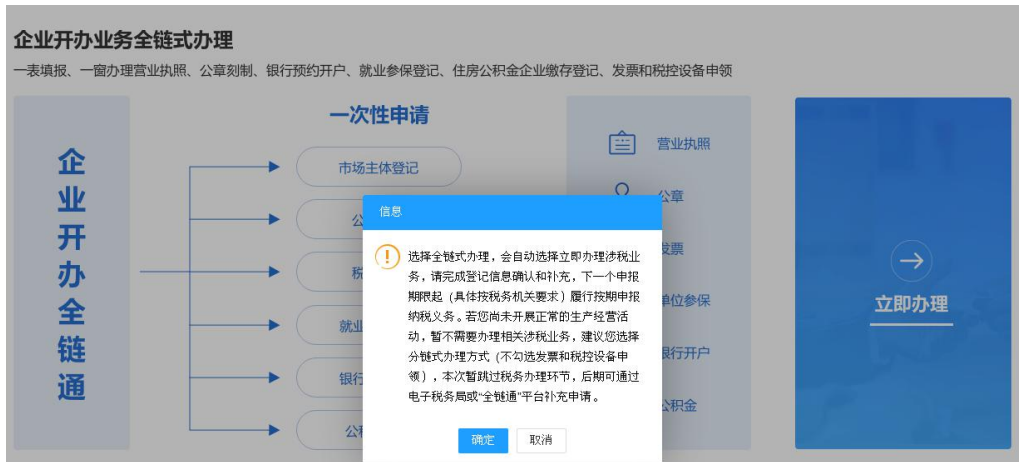
[返回首页](#)

企业开办业务全链式办理

一表填报、一窗办理营业执照、公章刻制、银行预约开户、就业参保登记、住房公积金企业缴存登记、发票和税控设备申领



点击“立即办理”，弹出提示信息，阅读后点击“确定”按钮，进入根据名称情况选择入口环节，开始企业开办全链式办理，如下图：



全链式办理环节包括：1 根据名称情况选择入口 2 市场主体设立登记 3 公章刻制 4 银行预约开户 5 发票和税控设备申领 6 就业参保登记 7 住房公积金企业缴存登记详细环节介绍如下：

(1) 根据名称情况选择入口

点击全链式办理的“立即办理”后，根据名称情况选择相应的入口。



若已有名称，则在左侧“我有名称信息”输入名称自主申报预选号/名称预先登记号和企业名称，点击“下一步”按钮，核验通过后进入市场主体设立登记

页面。

若未提前申请名称，则在右侧“我没有名称信息”，选择“我没有名称，去名称自主申报”，点击“办理”进入名称自主申报，如下图：

The image displays three sequential screenshots of a web-based business registration system interface.

第一张截图：确认申报事项 (Confirm Declaration Items)
- 标题：确认申报事项
- 我要开办（新设）的是：企业（含内资、外资）
- 请选择具体企业类型：请选择
- 是否为分支机构：否
- 其住所（经营场所）在：南京市
- 注册资本（金）：人民币
- 链接：调整已申报的名称（含延期）>> 变更已登记的名称（执照已取得）>>

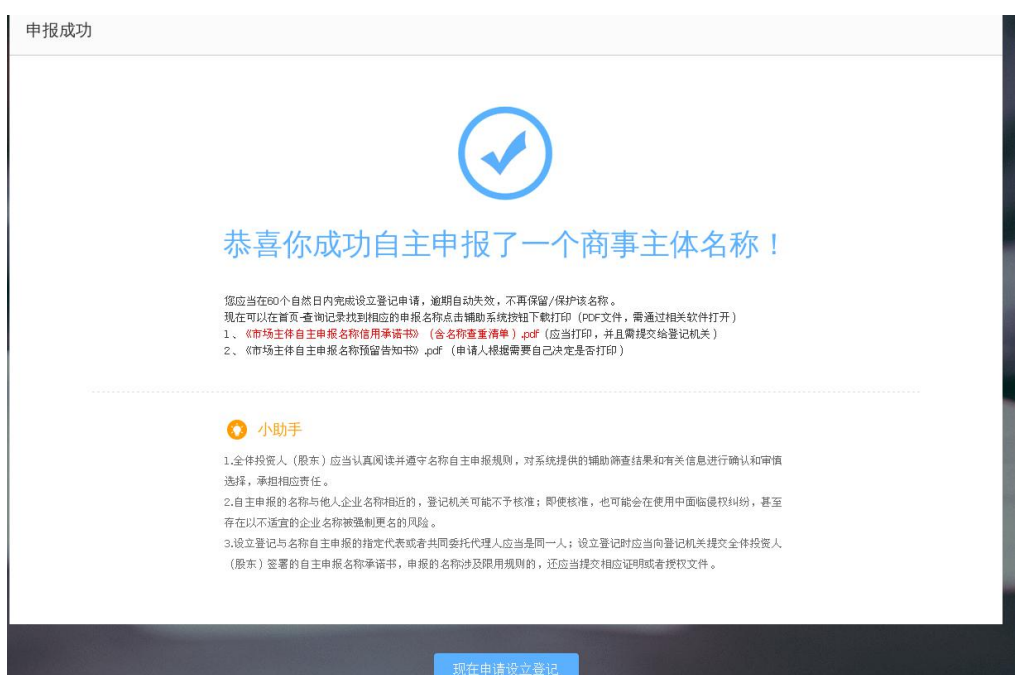
第二张截图：名称信息 (Name Information)
- 标题：名称信息
- 名称：请选择行政区划 字号（必填） 请输入行业关键字 请选择组织形式
- 使用投资人姓名作为企业字号
- 请选择其中一个作为您的企业名称
- 登记机关：请选择

第三张截图：投资人 (Investors)
- 标题：投资人
- 提示：投资人是狭义上的股东或者发起人，即出资成立本商事主体，以期获取利益或利润的自然人和法人。投资人应当具有法律意义上的人格，且不违反相关禁止性规定，如：公务员不得从事或者参与营利性活动。一个及以上投资人国别（地区）为非“中国”的，企业类型即为外商投资企业；境内注册登记的再投资注册新的企业，国别（地区）选“中国”，企业类型即为内资企业。
- 新增 删除
- 表格表头：

姓名或名称	投资人类型	国别（地区）	证件类型	证件号码	出资比例	操作
-------	-------	--------	------	------	------	----

第四张截图：指定代表或者共同委托代理人 (Designate Representative or Joint Agent)
- 标题：指定代表或者共同委托代理人
- 姓名：省局测试
- 证件类型：身份证
- 证件号码：321023199007176234
- 移动电话：18912955228
- 固定电话：

名称申报成功后，点击“现在申请设立登记”，进入市场主体设立登记页面。



选择“我暂未申请名称，直接申请个体工商户开业”，可不用申请名称，点击“办理”直接进入个体户开业登记，如下图：



选择“我以隶属企业统一社会信用代码申请分支机构”，点击“办理”，弹出提示框，选择相应的企业类型进入办理内资分公司/外商投资分公司设立，如下图：



(2) 市场主体设立登记

以下以内资公司企业开办登记为例：

点击“立即办理”后，进入市场主体设立登记环节，自动带入或录入公司名称信息，选择公司类型，点击“下一步”进入住所/生产经营地址填写页面，如下图所示：

填写名称信息 2 住所/生产经营地址填写 3 确认股东信息 4 董监事信息填写 5 人员信息填写 6 完成

住所

* 省 江苏省

* 市名称 南京市

* 县/区 玄武区

街道/乡/镇 请选择/输入街道/乡/镇

* 详细地址

* 具体住所/经营场所 江苏省南京市玄武区

* 房屋性质 城镇住宅 农村住宅 商业及其他非住宅 农村自建房

* 房屋权属 自有产权 租赁使用权 无偿使用权 其他

是否自贸区 是 否

生产经营地

* 生产经营地 南京市玄武区

住所填写完成后，继续填写经营期限、是否化工生产及选择经营范围，如下图：

经营范围及经营期限信息

* 经营期限 长期 短期 年

* 经营范围 选择经营范围

* 是否有化工生产 是 否

上一步 下一步 暂存 取消

经营范围等信息填写完成后，点击“下一步”，进入确认股东信息页面，如下图：

股东信息

唐玥	张三
50万元 50%	50万元 50%
国别：中国 身份证：320981199210031973	国别：中国 身份证：320981199310031963
编辑	编辑

合计注册资本 100 万元

股东出资信息

* 利润分配规则 按认缴出资比例 按实缴出资比例 其他

* 股东会表决方式 按认缴出资比例 按实缴出资比例 其他

上一步 下一步 暂存 取消

股东信息确认编辑完成后，选择利润分配规则和股东会表决方式，点击“下一步”，进入董监事信息填写页面，如下图：

人员信息

* 请选择设立董事会或是只设立一个执行董事 公司不设立董事会，只设执行董事一名

* 执行董事姓名

* 执行董事证件类型 身份证

* 执行董事证件号码

* 执行董事移动电话

* 执行董事国别（地区） 中国

* 执行董事产生方式 选举

公司经理信息

* 是否设置公司经理职务 是 否

公司副经理信息

* 是否设置公司副经理职务 是 否

上市公司董事会秘书信息

* 是否设置公司董事会秘书 是 否

法定代表人信息

* 何职务出任法定代表人 执行董事

* 法定代表人移动电话

* 法定代表人固定电话

法定代表人电子邮箱

* 法定代表人住所

* 法定代表人国别(地区)

* 法定代表人产生方式

监事信息

* 贵公司是否成立监事会 是 否

* 添加监事信息

上一步 下一步 暂存 取消

董监事信息填写完成后，点击“下一步”，进入人员信息填写页面，如下图：

填写名称信息
 住所/生产经营地址填写
 确认股东信息
 董监事信息填写
 5 人员信息填写
 6 完成

委托代理人信息

* 委托代理人

* 证件类型

* 证件号码

* 移动电话

* 固定电话

电子邮箱

登记联络员信息

* 联络员

* 证件类型

* 证件号码

* 移动电话

* 固定电话

电子邮箱

财务负责人信息

* 财务负责人姓名

* 证件类型

* 证件号码

* 移动电话

* 固定电话

电子邮箱

委托代理人、登记联络员、财务负责人信息填写完成后，继续填写投资者人数、从业人数、邮政编码、联系电话以及申领执照信息，点击“下一步”进入公章刻制信息采集页面。

其他信息

* 投资人人数

* 从业人数

* 邮政编码

* 联系电话

申领执照 申领纸质证照 其中：副本 个

(3) 公章刻制

选择全链式办理的申请人在企业登记页面填报完成后，继续“下一步”，会继续完成公章刻制、银行预约开户、发票和税控社保申领、就业参保登记、住房公积金企业缴存登记业务的信息采集和办理。

进入公章刻制页面，用户需要填写印章信息、人员信息、其他信息、上传委托书等信息。采集页面如下所示：

公章刻制

印章信息 + 添加

印章类型	印章材质	印章数量	操作
无数据			

人员信息

法人本人 * 经办人 * 经办人证件号 * 经办人联系电话

法人本人 * 领章人 * 领章人证件号 * 领章人联系电话

其他信息

* 付款方式 * 领取方式

委托书上传 (材料仅可上传一份，支持格式为：pdf,png,jpg，大小限制为5M)

文件名

印章店展示

印章店所在区划 印章店名称

印章店名称	印章店联系方式	印章店地址
无数据		

(4) 银行预约开户

在公章刻制页面点击“下一步”，进入到银行预约开户页面，用户需要填

写预约银行信息、预约开户信息、预开户申请人信息等。采集页面如下所示：

银行信息采集

银行预约开户

银行名称：    

网点地区：
南京市玄武区 南京市秦淮区 南京市建邺区 南京市鼓楼区 南京市浦口区 南京市栖霞区 南京市雨花台区
南京市江宁区 南京市六合区 南京市溧水区 南京市高淳区 南京市江北区 南京市经济技术开发区

网点具体信息：
机构名称

机构名称	地址	联系电话	操作
无数据			

已选择的银行信息

银行名称： 网点地区：

网点具体信息：

预约开户信息

*企业名称：

*法定代表人：

备注：

预开户申请人信息

*姓名：

*身份证号码：

*手机号码：

*预约提交后,将无法在其他银行网点预约办理银行开户等相关业务
*请于15日内携带统一社会信用代码原件、法人代表身份证原件、申请人身份证原件、开户许可证原件(如有)、单位公章和印章章、公司章程等材料前往预约网点办理开户事宜
*如有开户及相关产品费用以银行网点信息为准

同意该银行使用本公司电子营业执照的照面信息及股东信息用于银行开户

(5) 发票和税控设备申领

在银行预约开户页面点击“下一步”，进入到发票和税控设备申领登记页面，用户需要填写新办开户的基本信息、法定代表人、财务负责人、税务代理人、经办人信息以及新办套餐信息。采集页面如下所示：

新办企业电子税务局开户信息

* 纳税人名称	江苏南京市马马马软件有限公司	企业类型	内资公司	* 注册地址行政区划	南京市玄武区
* 纳税人所处街乡	玄武区后宰门街道	* 注册地联系电话	18912955228	* 注册地邮编	223800
* 生产经营地行政区划	南京市	* 生产经营地邮编	223800	* 生产经营地联系电话	18912955228
* 注册地址	江苏省南京市玄武区手动分				
* 生产经营地址	南京市玄武区手动分				
营业期限自		营业期限至			
* 核算方式	独立核算	* 单位性质	企业	* 从业人数	1
* 适用会计制度	会计准则	* 总分机构类型	非总分机构	* 主行业	计算机、软件及辅助设备批发
* 负责人	靳瑞	* 经办人	靳瑞	* 隶属关系	单列市
外商国别		隶属企业名称		隶属企业代码	
* 经营范围	一般项目：食品销售（仅销售预包装食品）（除依法须经批准的项目外，凭营业执照依法自主开展经营活动）				

注册投资总额信息

国有控股类型	请选择	* 自然人投资比例(%)	100	* 外资投资比例(%)	0
* 国有投资比例(%)	0	* 注册资本(元)	1000000	* 注册资本币种	人民币元
* 投资总额(元)	10000	* 投资总额币种	人民币元		

总机构信息

* 总机构纳税人识别号		* 总机构法定代表人姓名		* 总机构名称	
* 总机构注册地址		* 总机构联系电话		* 总机构经营范围	
* 总机构注册地址邮编					

分支机构

[+ 添加](#)

分支机构纳税人识别号	分支机构名称	分支机构注册地址	操作
无数据			

投资方信息

投资方名称	投资方经济性质	投资金额	投资比例(%)	操作
企快快(宿迁)网络科技有限公司...	股份合作企业	1000000	100	编辑

经办人/委托代理人

* 姓名	业振	* 身份证件号码	320121199002282519	* 联系电话	18912955228
* 联系地址	税收分都是				

法定代表人

* 姓名	业振	* 身份证件类型	身份证	* 证件号码	320121199002282519
* 移动电话	18260621887	固定电话		电子邮箱	
* 民族	汉族	* 身份证有效期起	20191212	* 身份证有效期止	20191212
* 性别	<input type="radio"/> 男 <input checked="" type="radio"/> 女				

财务负责人

* 姓名	业振	* 身份证件类型	身份证	* 证件号码	320121199002282519
* 移动电话	18912955228	固定电话		电子邮箱	
* 民族	汉族	* 身份证有效期起	20191212	* 身份证有效期止	20191212
* 性别	<input type="radio"/> 男 <input checked="" type="radio"/> 女				

办税员

* 姓名	进入	* 身份证件类型	身份证	* 证件号码	320121199002282519
* 移动电话	18912955228	固定电话		电子邮箱	
* 民族	汉族	* 身份证有效期起	20191212	* 身份证有效期止	20191212
* 性别	<input type="radio"/> 男 <input checked="" type="radio"/> 女				

税务代理人

纳税人识别号		姓名		移动电话	
电子邮箱					

附件上传

- 1、上传身份证时，请上传与原件一致的身份证正面及反面，且务必确保证件在有效期内。
- 2、系统仅接受JPG，TIF，TIFF格式文件，上传多个文件时请排好先后顺序，系统将根据您上传文件的先后顺序自动转换成PDF格式。

法定代表人证附件上传	壁纸2.jpg	材料上传
财务负责人证附件上传		材料上传
办税员证附件上传		材料上传

电子税务局新办套餐

银行账号和财务制度备案

财务、会计制度名称	请选择	有效期起		低值易耗品摊销方法名称	请选择
折旧方法(大类)名称	请选择	折旧方法(小类)名称	请选择	成本核算方法名称	请选择
会计核算软件名称		会计核算软件版本号		会计核算软件启用时间	
会计核算软件数据库类型	请选择				

财务会计制度备案-会计报表情况

[+ 添加](#)

会计报表名称	会计报表类型	报送周期	报送期限	操作
收益及收益分配表	季报表	年报	15日	编辑 删除

纳税人存款账户账号报告表

是否一并适用于税、社保费的委托银行扣款协议 是 否

行政区划	<input type="text" value="请选择"/>	银行行别	<input type="text" value="请输入关键字搜索"/>	开户银行	<input type="text" value="请输入关键字搜索"/>
账户性质	<input type="text" value="基本存款账户"/>	账号	<input type="text"/>	账户名称	<input type="text"/>
币种	<input type="text" value="人民币元"/>	一般退税账户	<input type="radio"/> 是 <input checked="" type="radio"/> 否	出口退税账户	<input type="radio"/> 是 <input checked="" type="radio"/> 否
报告日期	<input type="text"/>	开户日期	<input type="text"/>		

增值税纳税人类型确定

* 一般纳税人/小规模纳税人 一般纳税人 小规模纳税人 ?

主营业务类别 一般纳税人生效时间

发票供票资格及最高开票限额申请

增值税普通发票最高开票限额	<input type="text" value="请选择"/>	增值税专用发票最高开票限额	<input type="text" value="请选择"/>	发票种类	<input type="text" value="请选择"/>
申请联次	<input type="text"/>	份数	<input type="text"/>	领票人员姓名	<input type="text"/>
联系电话	<input type="text"/>	身份证件类型	<input type="text" value="请选择"/>	身份证件号码	<input type="text"/>
每月最高领票数量	<input type="text"/>	每次最高领票数量	<input type="text"/>	经办人/委托代理人名称	<input type="text"/>
经办人/委托代理人联系地址	<input type="text"/>				

(6) 就业参保登记

在税务登记页面点击“下一步”，进入到就业参保登记页面，企业基本信息、法定代表人信息自动带出，用户只需填写经济类型、人员信息即可。页面如下所示：

社保办理

企业基本信息

企业名称	江苏南京哇哈哈哈哈板栗食品有限公司				
企业类型	内资公司	联系人	张三	行政区划	南京市玄武区
联系电话	15600158234	邮政编码	224211	从业人数	2
住所	江苏省南京市玄武区56				
经营范围	许可项目：烟草制品零售；餐饮服务（依法须经批准的项目，经相关部门批准后方可开展经营活动，具体经营项目以审批结果为准）				

法定代表人信息

姓名	张三	联系电话	14534323454	证件类型	身份证
证件号码	320981199310031963				

经济类型

*经济类型

人员信息

+ 添加			
姓名	性别	证件号码	操作
无数据			
上一步 下一步 暂存 取消			

(7) 住房公积金企业缴存登记

在就业参保登记页面点击“下一步”，进入到住房公积金企业缴存登记页面，企业基本信息、法定代表人信息自动带出，用户只需勾选同意相关事项即可。页面如下所示：

住房公积金

企业基本信息

企业名称	江苏南京市马马马软件有限公司				
企业类型	内资公司	联系人	张三	行政区划	玄武区
联系电话	18912955228	邮政编码	223800	从业人数	1
住所	江苏省南京市玄武区手动分				
经营范围	一般项目：食品销售（仅销售预包装食品）（除依法须经批准的项目外，凭营业执照依法自主开展经营活动）				

法定代表人信息

姓名	业振	联系电话	18260621887	证件类型	身份证
证件号码	320121199002282519				



2.2. 分链式办理


分链式办理即申请人可以自主选择需要办理的业务，其中市场主体登记默认勾选，若还需办理公章刻制、银行预约开户、就业参保登记、住房公积金企业缴存、发票和税控社保申领业务可在右上角勾选（支持多选），点击“开始办理”，即可进行企业开办业务分链式办理。若未勾选，则暂不办理未勾选的业务。

以下图举例示意：若只勾选“市场主体登记”、“公章刻制”、“就业参保登记”，则点击“开始办理”后，需办理环节包括 1 根据名称情况选择 2 市场主体设立 3 公章刻制 4 就业参保登记。详细环节介绍见全链式办理。



2.3. 单独办理其他业务

若申请人已经取得电子营业执照，可以选择单独办理进行后续业务办理。单独办理即只单独办理公章刻制、银行预开户信息、社保信息、公积金信息、发票和税控信息，目前全链通平台提供了社保、税务办理网站的链接，申请人可通过对应部门的访问链接，跳转相应平台进行业务办理，其他业务需至相应的网站或线下进行办理。



3. 进度跟踪

申请人完成全链式办理或分链式办理后，可在“首页”-“我的办件”模块，列表中查看业务办理详情。所有暂存的数据，申请人可以返回“我的办件”模块进行查看。申请人填写完成提交后的数据，也会显示在“我的办件”列表中。

“我的办件”展示该笔业务在市场主体登记环节相应的状态、告知信息等，以及可进行的下一步操作，点击具体业务后方的操作按钮可进行相应环节的办

理。

申报主体	办理进度	操作	后续办事
内资公司 设立 南京市士夫食品有限公司 申请时间：2022-03-22	暂存	告知信息 继续填报 终止 全链通办理进度详情	
新设名称 申报 建邺区是法食品厂 申请时间：2022-03-22	登记中 (未入内网)	告知信息 辅助系统 终止	市场主体登记 预选名称调整
新设名称 申报 南京市士夫食品有限公司 申请时间：2022-03-22	登记中 (未入内网)	告知信息 辅助系统 终止	
个体工商 户开业 秦淮秦淮路内冉可可食品部 申请时间：2022-03-22	暂存	告知信息 继续填报 终止 全链通办理进度详情	

若申请人只申请了新设名称申报，点击[后续操作]中的按钮，可以直接进行市场主体设立登记、预选名称调整业务。

若申请人进行了市场主体登记以及各部门的信息采集，申请过程中，点击“暂存”，申请人可以在我的办件操作栏点击“全链通办理进度详情”查看办件进度详情，也可点击“继续填报”，继续后续操作，若该条登记申请需要被终止，可以点击“终止”按钮。

点击“全链通办理进度详情”，进入该笔业务的办理进度详情页面。页面如下图所示：



<p>市 市场主体登记</p> <p>继续填报 终止</p> <p>市场监管部门反馈：已申请</p> <p>告知信息：您可以点击“继续填报”按键，实现在已暂存信息基础上继续完成申请信息的填报，提交成功后，系统才能将您填报的信息推送给企业登记机关审查。您如果想放弃本次暂存的信息...</p>	<p>保 就业参保登记</p> <p>人社部门反馈：已申请</p>
<p>章 印章刻制</p> <p>公安部门反馈：已申请</p> <p>市场主体设立核准通过后，凭法人或领章人身份证及统一社会信用代码，3天内去本市刻章点办理公章刻制事宜，否则该订单自动取消。</p>	<p>票 发票和税控设备申领</p> <p>税务局反馈：已申请</p>
<p>公 住房公积金企业缴存登记</p> <p>公积金部门反馈：已申请</p>	<p>银 银行预约开户</p> <p>银行反馈：已申请</p>

页面上方为当前业务的办理进度流程图，可查看各业务环节的办理状态。页面下方为各部门业务办理情况的进度展示，可查看各部门当前的具体业务状态和可进行的相应操作、告知信息等内容。

4. 辅助功能说明

4.1. 暂存

所有页面都提供暂存功能，可将该笔数据填写内容临时存储，暂存后可选择继续填报或返回首页面，暂存时请确保所填写各页面数据项无填写错误信息，否则可能暂存失败。

4.2. 查看办理流程指南

点击系统首页的“办理流程”，可查看具体的登记办理流程，页面如下图所示：

企业全链通综合服务
南京市 退出系统



我要开办



我要变更



我还可以



我的办件 更多 >

申报主体	办理进度	操作	后续办事
<div style="background-color: #0056b3; color: white; padding: 2px;">新设名称申报</div> 南京市下南百货副食品有限责任公司 申请时间：2021-08-10	名称申报成功	告知信息 辅助系统 终止	市场主体登记 预选名称调整
<div style="background-color: #0056b3; color: white; padding: 2px;">新设名称申报</div> 南京市下南百货副食品有限责任公司 申请时间：2021-08-10	暂存	告知信息 继续填报 终止	
<div style="background-color: #0056b3; color: white; padding: 2px;">新设名称申报</div> 秦淮区女方向文章制品厂 申请时间：2021-08-09	名称申报成功	告知信息 辅助系统 终止	市场主体登记 预选名称调整

办理流程 退出系统



具体步骤说明

1. **信息填报**：工商登记信息填报时可进行暂存操作，临时存储填报未完成的数据，可下次继续填报，填报完成后提交申请；
2. **申请成功，材料生成**：数据提交成功，系统自动生成文书材料中，预计需要0.5-2小时左右，完成后可进入选择签名方式进行签名；
3. **选择签名方式**：可选择电子签名或手工签名，电子签名在线上完成全程电子化申报，手工签名需携带纸质材料到线下窗口办理后续环节；
4. **电子签名**：签名方式选择电子签名时，需要通知所有待签名人员使用指定银行的U盾、个人数字证书或者eID银行卡（带读卡器）进行电子签名，原是企业法人的使用电子营业执照进行电子签名。点击[电子签名系统按钮]，按提示完成电子签名，直至系统显示“电子签名成功”。如果有待签名人不具备电子签名条件，无法完成电子签名的，可点击“更改签名方式”重新选择手工签名，然后下载打印相关申请材料文书进行手工签名后到登记窗口办理；
5. **签名完成，进入内网受理**：提交的申请材料已完成电子签名，系统自动处理文书材料中，预计需要5-10分钟左右；
6. **受理中，未入内网**：文书材料处理完成，申请信息系统自动同步内网中，预计需要30分钟左右，同步内网后由工商登记人员进行内网的受理、核准；
7. **受理中，已入内网**：申请信息已同步至内网，工商登记人员可查看并受理业务；
8. **退回修改**：受理或核准不通过，申请人可修改信息后再次提交，或终止业务重新申请；
9. **核准通过**：申请已通过，已生成社会统一信用代码，可领取电子或纸质营业执照，工商登记申报完成。

三、常见问题

1. 浏览器相关

不支持 360 浏览器访问。建议申请人使用火狐浏览器或者谷歌浏览器访问江苏省市场监督管理局企业全链通综合服务平台。

银行预约开户页面，勾选同意数据项未展示（如下图红框），请更换火狐浏览器或者谷歌浏览器访问。

预开户申请人信息

*姓名: 章闪闪

*身份证号码: 321415198812123568

*手机号码: 13656522222

*预约提交后,将无法在其他银行网点预约办理银行开户等相关业务

*请于15日内携带统一社会信用代码原件、法人代表身份证原件、申请人身份证原件、开户许可证原件(如有)、单位公章和印鉴章、公司章程等材料前往预约网点办理开户事宜

*如有开户及相关产品费用以银行网点信息为准

同意该银行使用本公司电子营业执照的照面信息及股东信息用于银行开户

上一步

下一步

暂存

取消

发票和税控设备申领页面,若投资方信息无法展示,请更换火狐浏览器或者谷歌浏览器访问。

投资方信息

投资方名称	投资方经济性质	投资金额	投资比例 (%)	操作
企快快(宿迁)网络科技有限公司...	股份合作企业	1000000	100	编辑

2. 实名认证

企业开办过程中提示相关人员身份验证不通过,无法继续办理后续业务。页面如下所示:

投资人:张三的身份信息(姓名、身份证号)有误,无法通过身份验证。

委托代理人:张三的身份信息(姓名、身份证号)有误,无法通过身份验证。

解决方案:身份验证不通过时,提示申请人尽快下载“登记注册身份验证APP”进行身份验证。

提示

请用手机下载  " 登记注册身份验证 " APP进行实名认证！

经营者：张三的身份信息（姓名、身份证号）有误，无法通过身份验证。

知道了

总局登记注册身份验证 app 图标如下所示：



登记注册身份验证